



B.PRO
CATERING SOLUTIONS

Sicher
verpflegen

KINDERGARTEN, SCHULE UND MENSA

Hygienische Lösungen für die Verpflegung in jedem Alter.

INHALT

| | |
|---|-----------|
| Speisenausgabesystem B.PRO BASIC LINE mit neuem Hygienekonzept | 4 |
| Speisenausgabewagen SAW | 8 |
| Tellerspender | 10 |
| B.PRO Farben | 11 |
| Servierwagen | 12 |
| Besteck- und Tablettwagen BT 400 | 15 |
| Speisentransportbehälter B.PROTHERM | 16 |
| Gastronorm-Behälter | 20 |
| Tablett-Abräumwagen | 21 |
| Handwasch- und Ausgussbecken- Kombination | 22 |
| Handwaschbecken | 23 |
| Zubehör | 24 |

A woman with blonde hair, wearing a light green long-sleeved top, stands behind a food service counter. In the foreground, a young girl in a denim jacket and a striped skirt is selecting fruit from a basket on a red counter. A young boy in a blue patterned shirt is also at the counter, looking at a tray of food. The counter is a B.PRO BASIC LINE unit with a red top and a glass display case. The background shows a kitchen area with various food items and a dark wall with wooden utensils.

SPEISENAUSGABE FÜR ALLE

Für Kindergarten, Schule oder Mensa: Die Speisenausgabe klappt am besten, wenn die Speisenpräsentation auf die Größe der Kinder, Jugendlichen und Erwachsenen abgestimmt ist. B.PRO bietet mit BASIC LINE für alle Größen ein flexibles System mit neuem Hygienekonzept.



Flexibles Speisenausgabe-System: Für die Verpflegung von Kindern und Jugendlichen stehen BASIC LINE Kids und alle B.PRO BASIC LINE Ausstattungsvarianten mit abgesenkter Tabletrutsche zur Wahl.

Die B.PRO BASIC LINE Kids Module gibt es als

- Warmbuffet
- Kaltbuffet mit aktiver, stiller Kühlung
- Kaltbuffet mit aktiver Umluftkühlung
- Neutralbuffet

Für größere Kinder eignen sich die normalen Module mit 900 mm Höhe, z.B. mit abgesenkter Tabletrutsche. An den Ausstattungsvarianten Smart, Emotion und Design kann die Tabletrutsche ohne großen Aufwand abgesenkt befestigt werden.



B.PRO BASIC LINE Kids

Niedrige Modul-Höhe (750 mm)
mit Tellerrutsche und Abstellbord

Herumspielen ist woanders:

Die Schalterblende.

Zum Abdecken der Ein-/Ausmacher und Temperaturregler an Warm- oder Neutralbuffets gibt es auf Wunsch eine hochklappbare Abdeckblende. Sieht nicht nur gut aus, sondern verhindert auch Herumspielen an den Schaltern.



Safety first: Kindersicherung für abklappbare Tabletrutschen.

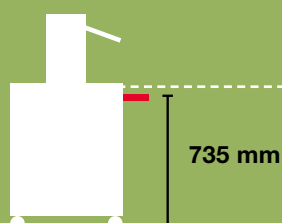
Durch einen verriegelten Bolzen können die Tabletrutschen sowohl im hoch- als auch heruntergeklappten Zustand zur Sicherheit fest arretiert werden.



Ausgabehöhen für Kinderverpflegung

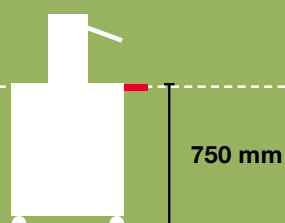
B.PRO BASIC LINE Kids

Modul-Höhe Kids (750 mm)
mit Tabletrutsche auf 735 mm
für Kinder bis ca. 10 Jahre



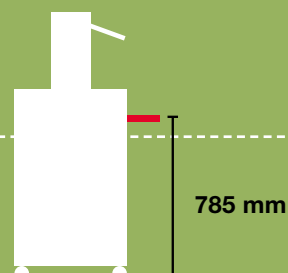
B.PRO BASIC LINE Kids

Modul-Höhe Kids (750 mm)
mit Tellerrutsche bündig zur Abdeckung
für Kinder bis ca. 10 Jahre



B.PRO BASIC LINE Smart, Emotion, oder Design

Modul-Höhe (900 mm)
mit Tabletrutsche auf 785 mm
für Kinder ab ca. 10 Jahren



B.PRO BASIC LINE – Warm-, Kalt- und Neutralbuffets

BASIC LINE W-3, Warmbuffet, Ausstattungsvariante Smart

- Mobiles Warmbuffet in Korpusfarbe Verkehrsgrau B (RAL 7043)
- Edelstahlabdeckung mit drei einzeln, nass oder trocken beheizbaren Bain-Maries für GN-Behälter 1/1
- Kundenseitiger Hustenschutz aus ESG-Sicherheitsglas
- 230-V-Anschluss
- 4 Lenk-Zwillingsrollen, davon 2 mit Feststeller



BASIC LINE N-3 Kids, Neutralbuffet

- Mobiles Neutralbuffet in optionaler Korpusfarbe Signalweiß
- Frontverkleidung in Resopal „Colours“ Yellow D 483-60
- Mit glatter, durchgehender Edelstahlabdeckung Kapazität analog drei GN 1/1
- Kundenseitige Tabletrutsche in Resopal, kann ohne großen Aufwand auf 735 mm Höhe abgesenkt werden
- 4 Lenk-Zwillingsrollen, davon 2 mit Feststeller

BASIC LINE SK-3, Kaltbuffet mit aktiver, stiller Kühlung, Ausstattungsvariante Emotion

- Mobiles Kaltbuffet in optionaler Korpusfarbe Karminrot
- Frontverkleidung in Karminrot
- Edelstahlabdeckung mit fugenlos eingeschweißter, still gekühlter, tiefgezogener 3/1-GN-Wanne für drei GN 1/1 bis max. 150 mm Tiefe
- Voll gekapselte Kältemaschine im Unterbau, 230-V-Anschluss
- Brückenaufsatz in Edelstahl
- Kundenseitiger Hustenschutz aus ESG-Sicherheitsglas
- Kundenseitige Tabletrutsche in Edelstahl, Rundrohr, kann ohne großen Aufwand auf 785 mm Höhe abgesenkt werden
- 4 Lenk-Zwillingsrollen, davon 2 mit Feststeller



Konfigurieren Sie Ihre BASIC LINE Module auf
https://configurator.bpro-solutions.com/basicline_de
 oder fragen Sie unser Vertriebsteam!



Speisenausgabe B.PRO BASIC LINE – mit neuen Husten- und Hygieneschutz-Sets



Variante 1: Hustenschutz, geschlossen

- Nachrüstung von Modulen mit offenem Hustenschutz auf geschlossenen Hustenschutz, bspw. zur Umstellung von Selbstbedienung auf Bedienung
- Einsetzbar bei Standard- und Highline-Aufsatz

Variante 2: Hygieneschutz, kundenseitig

- Nachrüstung von Modulen mit offenem Hustenschutz auf geschlossenen Hustenschutz, bspw. zur Umstellung von Selbstbedienung auf Bedienung
- Zusätzlich mit einem Personenschutz oberhalb des Brückenaufsatzes



Durchreichemöglichkeit oberhalb des Brückenaufsatzes



Durchreichemöglichkeit oberhalb der Edelstahl-Abdeckung (bspw. für Kinder- und Schulverpflegung)



Variante 3: Hygieneschutz, stirnseitig

- Stirnseitiges Verschließen des Brückenaufsatzes sowie zusätzlicher Personenschutz oberhalb des Brückenaufsatzes

Kontaktieren Sie uns! Wir beraten Sie gerne.
Adresse siehe Rückseite.

Variante 4: Brücken-Auflagebord

- Einsetzbar für B.PRO BASIC LINE Module mit
 - Variante 1: Nachrüst-Set Hustenschutz, geschlossen
 - Variante 2: Nachrüst-Set Hygieneschutz, kundenseitig
- Das Auflagebord vergrößert die Abstellfläche oberhalb des Brückenaufsatzes
- Einsetzbar bei Standard- und Highline-Aufsatz



B.PRO Speisenausgabewagen – für den Weg von der Küche bis zum Speisesaal



Auch in Kinderhöhe lieferbar.
Arbeitshöhe 700–900 mm, individuell bestellbar.
Fragen Sie Ihren Fachberater!



SAW 2



SAW 3 mit Zubehör GN-Behälter

- Für GN 1/1-200 oder deren Unterteilung
- Die Becken sind nass oder trocken beheizbar und können einzeln beheizt und geregelt werden
- Gradweise Temperaturregelung der Becken von +30 °C bis +95 °C
- Elektrischer Anschluss: 220–240 V, 50–60 Hz
- Rostfreie Kunststoffrollen nach DIN 18867-8
- Eingeschweißtes Bord für maximale Stabilität
- Auch mit geschlossenem Unterbau lieferbar

Speisenausgabewagen SAW 2, beheizt

- 2 Einzelbecken für max. 2 GN 1/1-200
- Maße (LxBxH): 936 x 714 x 933 mm
- Leistung: 1,4 kW

Best.-Nr. 572 153

Speisenausgabewagen SAW 3, beheizt

- 3 Einzelbecken für max. 3 GN 1/1-200
- Maße (LxBxH): 1276 x 714 x 933 mm
- Leistung: 2,1 kW

Best.-Nr. 572 154

Glasaufsatzbord (optional)


für SAW 2 oder SAW 3

- Mit **Hustenschutz**, gebogen, kundenseitig bis zur Abdeckung heruntergeführt oder kundenseitig mit einer Durchreichehöhe von 275 mm
- Oder mit **Hustenschutz und Wärmebord** aus Edelstahl mit 1 Keramikwärmestrahler je Bain-Marie (je 250 W), unregelt, 230 V, separat zuschaltbar
- Abklappbares Bord längsseitig möglich, 245 mm breit



Alle Modelle und ein umfangreiches Zubehörprogramm finden Sie auf www.bpro-solutions.com

B.PRO Speisenausgabewagen – neues Zubehör für optimale Hygiene

| Modell / Abbildung | Modell | Best.-Nr. |
|---|---|----------------|
|  | Seifen-/Desinfektionsmittelspender VD 20 aus Kunststoff, mit Halterung für SAG/SAW/STW inkl. Kunststoffflasche | 575 144 |
| | Seifen-/Desinfektionsmittelspender TV 25 aus Edelstahl, mit Halterung für SAG/SAW/STW inkl. Kunststoffflasche | 575 145 |
| | Halterung für Desinfektionsmittelspender VD 20 und TV 25, zum Aufhängen an SAG/SAW/STW | 575 143 |



Nachrüstbarer Hustenschutz

- Kompromisslose Hygiene
- Für B.PRO Speisenausgabewagen
- ESG-Sicherheitsglas
- Kundenseitig bis zur Abdeckung heruntergeführt oder mit Durchreiche
- Mit wenigen Handgriffen einfach zu montieren
- Erhältlich für Speisenausgabewagen mit 2, 3 und 4 Becken

| Modell / Abbildung | | für Modell | Best.-Nr. |
|---|--|--|----------------|
|  | kundenseitig bis zur Abdeckung heruntergeführt | SAG 2, SAG L-2, SAW 2, SAW L-2, SAW 2-UK | 705 451 |
| | | SAG 3, SAG L-3, SAW 3, SAW L-3, SAW 3-UK | 705 505 |
| | | SAW 4, SAW L-4 | 707 167 |
| | kundenseitig mit einer Durchreichhöhe von 275 mm | SAG 2, SAG L-2, SAW 2, SAW L-2, SAW 2-UK | 706 719 |
| | | SAG 3, SAG L-3, SAW 3, SAW L-3, SAW 3-UK | 705 666 |
| | | SAW 4, SAW L-4 | 705 669 |

B.PRO Tellerspender – robuste Helfer bei der Selbstbedienung oder beim Portionieren

Extra klein: Eine kindgerechte Speisenausgabe, wie B.PRO BASIC LINE Kids, ist durch niedrigere Speisenausgabemodule auf die Größe der Kinder abgestimmt. Passend zur Ausgabehöhe von 750 mm gibt es jetzt zwei unbeheizte B.PRO Tellerspender Kids.

Die Pluspunkte:

- Große Flexibilität für jede Tellerform:
 - rund: \varnothing 18–33 cm,
 - eckig: max. 28 x 28 cm
- Wunschgewicht leicht einstellbar durch Easy-Setting-System
- Abdeckhaube, optional
- Praktischer Deckel-Clip, optional
- Nachfüll-Signal, optional
- Reinigungs- und Servicefreundlich durch entnehmbare Tellerröhren und optionale Reinigungsschubladen



TS-1 18-33 Kids

Tellerspender TS-1 18-33 Kids, unbeheizt, Edelstahl

- 1 Stapelröhre
- Kapazität: ca. 60 Teller
- Maße (L x B x H):
554 x 520 x 880 mm

Best.-Nr. 574 766

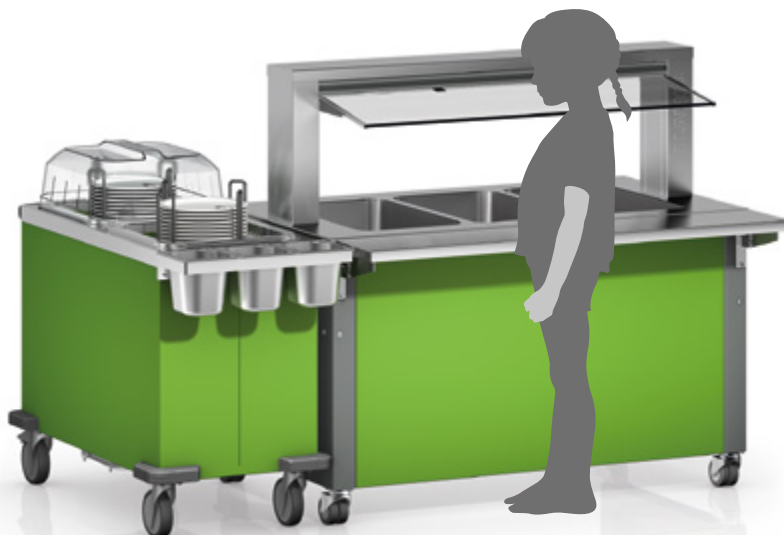


TS-2 18-33 Kids

Tellerspender TS-2 18-33 Kids, unbeheizt, Edelstahl

- 2 Stapelröhren
- Kapazität: ca. 120 Teller
- Maße (L x B x H):
990 x 520 x 880 mm

Best.-Nr. 574 765



**Optimale Ausgabehöhe (750 mm)
für Kinder bis ca. 10 Jahre**





TS-H1 18-33

**Tellerspender TS-H1 18-33,
statisch beheizbar, Korpus
pulverbeschichtet, broom yellow**

- Temperaturbereich
von +30 bis +110 °C
- 1 Stapelröhre mit Haube
- Kapazität: ca. 80 Teller
- Maße (L x B x H):
680 x 520 x 1030 mm
- Leistung: 0,9 kW,
Anschluss 220–240 V
- Schutzart: IP X5

Best.-Nr. 374 291



TS-H2 18-33

**Tellerspender TS-H2 18-33,
statisch beheizbar, Korpus
pulverbeschichtet, candy red**

- Temperaturbereich
von +30 bis +110 °C
- 2 Stapelröhren mit Hauben
- Kapazität: ca. 160 Teller
- Maße (L x B x H):
1076 x 520 x 1030 mm
- Leistung: 1,2 kW,
Anschluss 220–240 V
- Schutzart: IP X5

Best.-Nr. 374 294

Auch mit pulverbeschichtetem
Korpus bestellbar
Fragen Sie unser Vertriebsteam!

B.PRO FARBEN

**12 Farben zur Auswahl für ein
stimmiges Ambiente:**

Alle Verkleidungen können Sie
aufeinander abstimmen:
für das Speisenausgabe-System
BASIC LINE, für Tellerspender,
Tablett-Abräumwagen und
Servierwagen.



Graphitschwarz



Ginstergelb



Candyred



Verkehrsgrau B



Merlotrot



Neomint



Steingrau



Petrolgrün



Granny



Signalweiß



Meerblau



Limette

B.PRO Servierwagen für Groß und Klein – transportieren alles, was man ihnen auflädt

Im Detail

- Hohe Stabilität und Tragkraft durch eingeschweißte Borde und eingerollte Kanten
- Aus rostfreiem Edelstahl (Werkstoff 1.4301)
- Tiefgezogener Profilrand – so kann nichts über den Rand rutschen
- Schalldämmung inbegriffen: Antidröhnmatte serienmäßig unter jedem Bord



Viele weitere Modelle und Optionen erhältlich. Fragen Sie unser Vertriebsteam!



SW 6 x 4-2 Kids



SW 8 x 5-2 Kids



Servierwagen SW 6 x 4-2 Kids

- Mit 2 eingeschweißten Borden
- Maße (LxBxH) 700 x 500 x 800 mm
- Maße der Borde (L x B) 600 x 400 mm
- 4 Kunststoff-Lenkrollen, davon 2 mit Feststeller, ø 125 mm

Best.-Nr. 574 983

Servierwagen SW 8 x 5-2 Kids

- Mit 2 eingeschweißten Borden
- Maße (LxBxH) 900 x 600 x 800 mm
- Maße der Borde (L x B) 800 x 500 mm
- 4 Kunststoff-Lenkrollen, davon 2 mit Feststeller, ø 125 mm

Best.-Nr. 574 985

Optionale Verkleidung

Dreiseitig und auf Wunsch mit 2 Flügeltüren, kann im Handumdrehen an vorhandene B.PRO Servierwagen 8 x 5 und 10 x 6 angebracht werden.

Verkleidung, 3-seitig, farbig

- Zum Einhängen an B.PRO Servierwagen
 - Feinblech, doppelseitig elektrolytisch verzinkt, pulverbeschichtet
- SW 6 x 4-2 Kids: **Best.-Nr. 383 710**
 SW 8 x 5-2 Kids: **Best.-Nr. 383 713**
 SW 8 x 5-2 oder SW 8 x 5-3: **Best.-Nr. 375 453**



Besteckaufsatz CAT 5
an Servierwagen SW 10 x 6-3 BASIC
mit 3-seitiger Verkleidung

SW MCS 10 x 6-3
mit optionalem Ablagebord in Kinderhöhe,
Einhängerahmen für drei GN 1/6-200, Tropfwanne
für Gläserkorb, Sichtschutz und 3-seitiger Verkleidung



SW 8 x 5-2
mit 3-seitiger Verkleidung und Flügeltüren

Servierwagen SW 8 x 5-2

- Mit 2 eingeschweißten Borden
- Maße (LxBxH) 900 x 600 x 950 mm
- Tragfähigkeit 120 kg
- Max. Belastung je Bord 80 kg
- Maße der Borde (L x B) 800 x 500 mm
- 4 Kunststoff-Lenkrollen, davon 2 mit Feststeller, ø 125 mm

Best.-Nr. 569 769



SW 8 x 5-3
mit 3-seitiger Verkleidung

Servierwagen SW 8 x 5-3

- Mit 3 eingeschweißten Borden
- Maße (LxBxH) 900 x 600 x 950 mm
- Tragfähigkeit 120 kg
- Max. Belastung je Bord 80 kg
- Maße der Borde (L x B) 800 x 500 mm
- 4 Kunststoff-Lenkrollen, davon 2 mit Feststeller, ø 125 mm

Best.-Nr. 569 770

Verkleidung, 3-seitig, und 2 Flügeltüren, farbig

- Zum Einhängen an B.PRO Servierwagen, mit 2 Flügeltüren zur einfachen Montage
 - Feinblech, doppelseitig elektrolytisch verzinkt, pulverbeschichtet
- SW 6 x 4-2 Kids: **Best.-Nr. 383 712**
SW 8 x 5-2 Kids: **Best.-Nr. 383 715**
SW 8 x 5-2 oder SW 8 x 5-3: **Best.-Nr. 375 454**

Farben: Seite 11

Mobile Abräumstation

SW MCS 10 x 6-3

- Mit 3 Borden (1000 x 600 mm) und Ausschnitt für Abfallbehälter (2x GN 1/3-200) im oberen Bord
- 4 Kunststoff-Lenkrollen, davon 2 mit Feststeller, ø 125 mm
- 2x GN-B 1/3-200 im Lieferumfang enthalten
- Kapazität: max. 45 Personen
- Maße (LxBxH) 1100 x 700 x 950 mm

Best.-Nr. 382 663

Optionen

Einhängerahmen zum seitlichen Einhängen von GN-Behältern für Besteck oder als Sammelbehälter.

Ablagebord zum Abstellen von Tablets, wird einfach und schnell eingehängt. Durch Umdrehen wahlweise auf Standardhöhe oder Kinderhöhe.

Tropfwanne zum Abstellen von Gläsern und Tassen.

Sichtschutz, kann auch zur individuellen Kennzeichnung von Restmüll, Papier, Glas und Besteck genutzt werden.

Servierwagen, Optionen / Zubehör

| Abbildung | Modell/Bezeichnung | für Modell | Maße L x B x H (mm) | Ausführung | Best.-Nr. |
|--|--|----------------------------|---|--|----------------|
|  | SW 8 x 5-2 2 Borde, lichtet Maß zwischen den Borden: 585 mm | | 900 x 600 x 950 mm Borde: 800 x 500 mm | 4 Lenkrollen, davon 2 mit Feststeller, Kunststoff, rostfrei gemäß DIN 18867-8 | 569 769 |
| | SW 8 x 5-3 3 Borde, lichtet Maß zwischen den Borden: 275 mm | | 900 x 600 x 950 mm Borde: 800 x 500 mm | | 569 770 |
| Arbeitsplatte, Einhängerahmen, Schneidbrett, Messerhalter, Hustenschutz (Abb. mit Zubehör)  | Arbeitsplatte WB 8 x 5 inkl. 2x GN 1/3-65 zum Aufsetzen auf Servierwagen, inkl. Aus- schnitt für 2 GN-Behälter 1/3-65 | SW 8 x 5 (ohne Galerie) | | Edelstahl | 574 773 |
| | Einhängerahmen für GN-Behälter, inkl. Bügel für Küchenrolle | | 773 x 500 x 61 mm | Edelstahl | 574 783 |
| | Schneidbrett auf die Arbeitsplatte und die integrierten GN-Behälter abgestimmt, Safrinrinne mit Auslauf | WB 8 x 5 | 231 x 477 x 200 mm | Holz, massive Buche | 574 775 |
| | Messerhalter zum Aufsetzen auf GN 1/6 | GN 1/6 | 114 x 162 x 20 mm | Kunststoff | 574 774 |
| | Hustenschutz SW SG für Servierwagen, zur nachträglichen Befestigung | SW 8 x 5 | 828 x 253 x 317 mm | Acrylglas (PMMA) | 574 782 |
| Verkleidung 3-seitig  | Verkleidung 3-seitig, mit frontseitigen Flügeltüren pulverbeschichtet, für Modell SW 8 x 5, KIDS siehe Seite 12/13  | | | neue Farben: Merlot red, Petrol green, Sea blue, Candy red, Neomint | 375 454 |
| AFB 4 x 2 x 2,5  | AFB 4 x 2 x 2,5 Abfallbehälter aus Edelstahl, tiefgezogen, mit Hängevorrichtung, am Schiebegriff ein- und aushängbar, | nicht geeignet für SW 6 | 425 x 225 x 250 mm 18,5 Liter | Edelstahl | 555 509 |
| BGN 1/3-150  | BGN 1/3-150 Besteckbehälter aus Edelstahl, tiefgezogen, mit Hängevorrichtung, am Schiebegriff ein- und aushängbar, 110 Besteckteile | | 325 x 176 x 150 mm | Edelstahl | 555 510 |
| Seifen-/Desinfektionsmittel- spender VD 20  | Seifen-/Desinfektionsmittelspender VD 20 aus Kunststoff, mit Halterung für Servierwagen, inkl. Kunststoffflasche | SW/ARW | | Kunststoff | 575 128 |
| | Seifen-/Desinfektionsmittelspender TV 25 aus Edelstahl, mit Halterung für Servierwagen, inkl. Kunststoffflasche | | | Edelstahl | 575 129 |
| | Halterung für Seifen-/Desinfektionsmittel- spender VD 20 und TV 25, zum Aufhängen an Servierwagen | | | | |

Alle Farben
auf Seite 11

Am Bügel
einhängbar

B.PRO Besteck- und Tablettwagen – für Besteck, Tablett, Geschirr, Servietten und Würzmittel

Praktisch: Oben Bestecke und Servietten, unten Tablett und dank erstklassiger Verarbeitung extrem langlebig.

Der Besteck- und Tablettwagen BT 400 ist in zwei Höhen erhältlich: Mit 1270 mm Gesamthöhe für normale Ausgabenhöhen. Oder perfekt auf die Größe von Kindergarten- und Grund-

schulkindern abgestimmt – der kompakte BT 400 Kids mit einer Gesamthöhe von 1060 mm. Er ist ideal mit dem Speisenausgabensystem B.PRO BASIC LINE Kids kombinierbar.



Besteck- und Tablettwagen BT 400 Kids
in reduzierter Höhe für
Kinderverpflegung

Servierwagen SW 8 x 5-2 Kids

mit Ablagebord zum Abstellen von Tablett. Das Ablagebord wird einfach und schnell eingehängt. Durch Umdrehen wahlweise auf Standardhöhe oder Kinderhöhe. (Siehe Seite 12)



BT 400 Kids mit Serviettenspender



BT 400 mit Serviettenspender
(Abb. mit stahlverzinkten Rollen)

Besteck- und Tablettwagen BT 400 Kids in reduzierter Höhe für Kinderverpflegung

- Kapazität: ca. 70 Tablett und ca. 500 Besteckteile
- Maße: 900 x 600 x 1060 mm

Best.-Nr. 574 834

Wie vorher, aber zusätzlich

1 Edelstahl-Serviettenspender

Best.-Nr. 574 832

Besteck- und Tablettwagen BT 400 Standardhöhe (Kinder ab ca. 10 Jahren)

- Kapazität: ca. 120 Tablett und ca. 500 Besteckteile
- Maße: 900 x 600 x 1270 mm

Best.-Nr. 573 414

Wie vorher, aber zusätzlich

1 Edelstahl-Serviettenspender

Best.-Nr. 572 361

Edelstahl-Wagen zum Lagern, Transportieren und Entnehmen von Besteck, Tablett und Servietten, auch für kleinere Besteckteile wie Löffel oder Kuchengabeln geeignet.

- Robuster Stoßschutz serienmäßig
- Inkl. 5 CNS-Besteckbehältern (Größe: GN 1/4-150) mit transparenter, halbseitig klappbarer Plexiglasabdeckung
- 4 Kunststoff-Lenkrollen, davon 2 mit Feststeller, rostfrei gemäß DIN 18867-8

B.PROTHERM K



Wer gerne gutes Essen verteilt, wählt B.PROTHERM. Mit den Speisetransport-Behältern haben Sie auch in Stoßzeiten alles im Griff. Es gibt sie in fünf Größen, als Top- oder Frontlader, mit vielen Extras und Transporthilfen.

Alle Modelle sind aufeinander abgestimmt und flexibel einsetzbar.



Unverwechselbar

Prägen Sie die Beschlagteile mit Ihrem Logo oder Schulnamen – schon sind die Speisetransport-Behälter unverwechselbar. Bereits ab einem Stück. Dauerhaft und spülmaschinenfest.



Bringt mehr Farbe ins Leben

B.PROTHERM K mit Beschlagteilen in Grau, Blau, Rot, Grün oder Gelb. Wählen Sie die Farbe für Ihre Kita oder z.B. blau/rot zur Unterscheidung von kalten/heißen Speisen.



Unbeheizt: Speisentransportbehälter B.PROTHERM K, robust und vielseitig

Beschlagteile
in 5 Farben
lieferbar



B.PROTHERM 320 K

Unbeheizter Toplader

- Kapazität 1x GN 1/1-200 oder deren Unterteilung
- Maße (LxBxH): 643x430x340 mm

Best.-Nr. 566 241*



B.PROTHERM 420 K

Unbeheizter Frontlader

- Kapazität max. 2x GN 1/1-150
- Maße (LxBxH): 663 x 445 x 470 mm

Best.-Nr. 573 514*



B.PROTHERM 620 KUF

Unbeheizter Frontlader

- Kapazität max. 2x GN 1/1-200 oder 3x GN 1/1-150
- Maße (LxBxH): 660x440x660 mm

Best.-Nr. 564 365*



B.PROTHERM 320 ECO-C

Unbeheizter Toplader

zum Einstapeln von GN-Behältern

- Kapazität 4x GN 1/1-55* oder 3x GN 1/1-65* oder 2x GN 1/1-100* oder 1x GN 1/1-200*
- *oder deren Unterteilung

- Maße (LxBxH): 630 x 415 x 345 mm

Best.-Nr. 573 956



* Beschlagteile grau

Beheizbar: B.PROTHERM KB/KBUH mit Überhitzungsschutz, flexibel und zuverlässig

Beschlagteile
in 5 Farben
lieferbar



B.PROTHERM 320 KB

Beheizbarer Toplader mit Silikon-Heizung

- Kapazität 1 x GN 1/1-200 oder deren Unterteilung
- **Innenbehälter aus Edelstahl**
- Elektronische Temperaturbegrenzung auf max. +90 °C
- Nass und trocken beheizbar
- 220–240 V AC / 50–60 Hz / 400 W
- Maße (LxBxH): 643 x 430 x 375 mm

Best.-Nr. 566 242*



B.PROTHERM 420 KBUH

Beheizbarer Frontlader mit Umluft-Heizung

- Kapazität max. 2 x GN 1/1-150
- Elektronische Temperaturbegrenzung auf max. +90 °C
- 220–240 V AC / 50–60 Hz / 200 W
- Maße (LxBxH): 692 x 445 x 470 mm

Best.-Nr. 573 515*



B.PROTHERM 620 KBUH

Beheizbarer Frontlader mit Umluft-Heizung

- Kapazität max. 2 x GN 1/1-200 oder 3 x GN 1/1-150
- Elektronische Temperaturbegrenzung auf max. +90 °C
- 220–240 V AC / 50–60 Hz / 200 W
- Maße (LxBxH): 692 x 440 x 660 mm

Best.-Nr. 572 536*

Regelbar: Speisentransport-Behälter B.PROTHERM KBR/KBRUH, die Königsklasse für gradgenaue Temperaturen



B.PROTHERM 320 KBR

Beheiz- und regelbarer Toplader mit Silikon-Heizung und Temperaturanzeige

- Kapazität 1 x GN 1/1-200 oder deren Unterteilung
- **Innenbehälter aus Edelstahl**
- Gradgenau regelbar von +40 °C bis +95 °C
- Nass und trocken beheizbar
- 220–240 V AC / 50–60 Hz / 400 W
- Maße (LxBxH): 643 x 430 x 375 mm

Best.-Nr. 572 228*



B.PROTHERM 420 KBRUH

Beheiz- und regelbarer Frontlader mit Umluft-Heizung und Temperaturanzeige

- Kapazität max. 2 x GN 1/1-150
- Gradgenau regelbar von +40 °C bis +85 °C
- 220–240 V AC / 50–60 Hz / 200 W
- Maße (LxBxH): 692 x 445 x 470 mm

Best.-Nr. 573 516*



B.PROTHERM 620 KBRUH

Beheiz- und regelbarer Frontlader mit Umluft-Heizung und Temperaturanzeige

- Kapazität max. 2 x GN 1/1-200 oder 3 x GN 1/1-150
- Gradgenau regelbar von +40 °C bis +85 °C
- 220–240 V AC / 50–60 Hz / 200 W
- Maße (LxBxH): 692 x 440 x 660 mm

Best.-Nr. 572 537*

Auch
geeignet zum
Niedertemperatur-
Garen

Fahrbar, für große Mengen – Speisentransportbehälter

B.PROTHERM aus Edelstahl

Die perfekte Lösung, wenn es mehr sein muss. Alle Modelle verfügen über eine stabile Rollenaufnahme, sind kompatibel zur Kunststoff-Systemfamilie und überzeugen durch die 5-Sterne-Qualität von B.PROTHERM: Technik, Design, Material, Funktion und Zubehör – alles vom Feinsten, alles zum fairen Preis.

B.PROTHERM E sind für den sicheren Transport im Lkw geeignet und können bei Bedarf mittels 230-V-Wechselrichter weiterbeheizt werden.

B.PROTHERM 1020 EB

Beheizbarer Frontlader aus Edelstahl, mit Flügeltür, fahrbar

- Kapazität max. 3x GN 1/1-200 + 1x GN 1/1-100
- Elektronische Temperatur-Begrenzung auf max. +90 °C
- 220–240 V AC / 50–60 Hz / 0,76 kW
- Maße (LxBxH):
540 x 815 x 1150 mm

Best.-Nr. 572 519



B.PROTHERM 1220 EUK

Umluftgekühlter Frontlader aus Edelstahl, mit Flügeltür, fahrbar

- Kapazität max.
5x GN 1/1-200
- 220–240 V AC / 50 Hz / 0,3 kW
- Maße (LxBxH):
540 x 845 x 1775 mm

Best.-Nr. 572 863



Viele weitere Modelle und Optionen erhältlich.
Fragen Sie unser Vertriebsteam!

Praktisches Zubehör für BPT K



Einschubrahmen aus Edelstahl
Für B.PROTHERM 420/620 und
Gastronorm-Behälter bis 150 mm Tiefe
Best.-Nr. 564 352



Eutektische Platte (-12 °C)
aus Kunststoff
Für B.PROTHERM 420 K/620 K
Gastronorm-gerecht
• Mit ergonomischer Griffaussparung
Best.-Nr. 573 332



ROLLI-100

ROLLI-100
• Maße (LxBxH): 643x446x159 mm
• Tragfähigkeit 130 kg
• 4 stahlverzinkte Lenkrollen,
davon 2 mit Feststeller, ø 100 mm
Best.-Nr. 568 236



Optimale Temperatur-Kontrolle für perfekte Speisen:

Mit der digital regelbaren Innenraum-Temperatur der B.PROTHERM KBR/KBRUH können Sie die Temperatur aufs Grad genau bestimmen: Fleisch bleibt zart, Gemüse knackig und Würstchen platzen nicht.

ROLLI-125
• Maße (LxBxH): 643x446x187 mm
• Tragfähigkeit 180 kg
• 4 Kunststoff-Lenkrollen,
davon 2 mit Feststeller, ø 125 mm
Best.-Nr. 568 237

UNVERWÜSTLICH

Ein Küchenleben lang. B.PRO Gastronorm-Behälter.

Alles auf Lager! Schon ab nur einem Stück. Schnelle Verfügbarkeit für Behälter, Deckel, Bleche und Kocheinsätze.

- Riesen-GN-Auswahl mit mehr als 200 Behältern, Deckeln, Blechen und Kocheinsätzen
- Alle GN-Produkte abrufbereit auf Lager
- Umgehende Auslieferung Ihrer Bestellung
- Mindest-Bestellmenge nur 1 Stück



GN-Behälter mit Universal-Bügelgriffen:

- Kippsicheres Tragen von zwei Behältern gleichzeitig
- Einfaches Tragen schwerer Behälter
- Leichtes Einhängen gefüllter Behälter
- Müheloses Umfüllen von Speisen
- Sicheres Entnehmen heißer Behälter
- Stapelbar – auch in gefülltem Zustand



Das macht sie so stark:

- Extra stabil durch umlaufende Randverprägung.
- Erstklassige Verarbeitung mit gratfreien Kanten
- Spülmaschinentauglich
- Temperaturbeständig von -40 °C bis $+280\text{ °C}$
- Leichtes Reinigen und höchste Hygiene durch korrosionsbeständige, porenfreie Oberflächen und große Eck- und Bodenradien



Superleicht stapeln.

Nichts verkeilt sich und nichts klemmt – dank Stapelschulter und höchst präziser Verarbeitung der Ecken.



Qualität „Made in Germany“

50 Jahre Erfahrung in der Fertigung von Gastronorm-Behältern bedeuten: extra lange Lebensdauer im extra harten Küchenalltag.



Ohne Kleckern in jede Kurve

Den innovativ konstruierten Dichtungsdeckel aus Edelstahl mit Silikondichtung gibt es nur bei B.PRO. Da schwappt unterwegs garantiert nichts über.

Viele Modelle aus Kunststoff, emailliert und weiteres Zubehör auf

www.bpro-solutions.com/de/catering/produkte/gastronorm.cfm

B.PRO Tablett- Abräumwagen – saubere Sache für die Selbstbedienung

Maximale Stabilität und
Langlebigkeit durch verschweißte
Rahmenkonstruktion aus Edelstahl.



TAW 10

Tablett-Abräumwagen TAW 10

- 1-teilig, beidseitig beschickbar, für 10 Tablett
- Auflagenabstand: 125 mm
- Tragfähigkeit: 150 kg
- Max. Tragf. je Auflagenpaar: 4,5 kg
- 4 Kunststoff-Lenkrollen, davon 2 mit Feststeller, ø 125 mm

Für GN-Tabletts (530 x 325 mm)

Best.-Nr. 574 240

Für EN-Tabletts (530 x 370 mm)

Best.-Nr. 574 241

Für KN-Tabletts (460 x 344 mm)

Best.-Nr. 574 242



TAW 2 x 10

Tablett-Abräumwagen TAW 2 x 10

- 2-teilig, beidseitig beschickbar, für 20 Tablett
- Auflagenabstand: 125 mm
- Tragfähigkeit: 150 kg
- Max. Tragf. je Auflagenpaar: 4,5 kg
- 4 Kunststoff-Lenkrollen, davon 2 mit Feststeller, ø 125 mm

Für GN-Tabletts (530 x 325 mm)

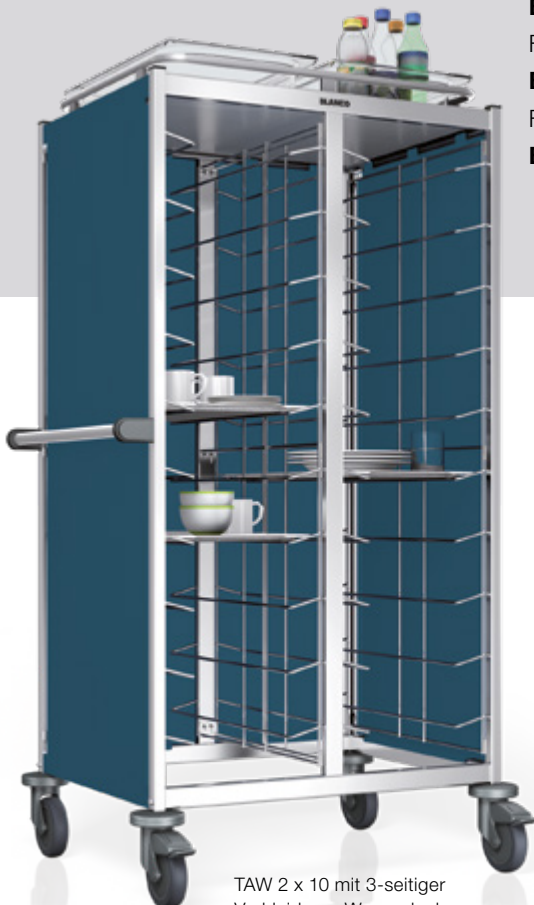
Best.-Nr. 574 243

Für EN-Tabletts (530 x 370 mm)

Best.-Nr. 574 244

Für KN-Tabletts (460 x 344 mm)

Best.-Nr. 574 245



TAW 2 x 10 mit 3-seitiger
Verkleidung, Wagendach,
Galerie und Schiebegriff
(Abb. mit Zubehör)



TAW 10 mit 3-seitiger
Verkleidung, Tür mit Glaseinsatz,
Wagendach und Galerie

Farben: Seite 11




Optionales Zubehör:

- **Seitenwandverkleidung**
2-seitig, farbig
- **Seiten- und Rückwandverkleidung**
3-seitig, farbig
- **Türen mit oder ohne Glaseinsatz**
- **Schiebegriff**
- **Wagendach mit Galerie**
- **Boden**

Viele weitere Modelle und Optionen
erhältlich. Fragen Sie unser Vertriebsteam!

B.PRO Handwasch- und Ausgussbecken-Kombination und Besteckbehälter


Handwasch- und Ausgussbecken-Kombination aus Edelstahl, stehende Ausführung

| Abbildung | Modell | Außenmaße L x B x H (mm) | Best.-Nr. |
|--|---|--|----------------|
|  | HAU-P 5x6 Handwasch- und Ausgussbecken-Kombination, auf Füßen stehend komplett mit 1 Mischbatterie 1/2", Auflagerost aus Kunststoff und Ablaufgarnitur Beckenmaße: | 500 x 600 x 850 mm | 566 645 |
| | HAU-P 5x7 Handwaschbecken: 340 x 240 x 150 mm Ausgussbecken: 370 x 340 x 150 mm | 500 x 700 x 850 mm | 566 255 |
|  | HAU-PS 5x6 Handwasch- und Ausgussbecken-Kombination, auf Füßen stehend, mit abnehmbarer Serviceblende komplett mit 1 Mischbatterie 1/2" und einer sensorgesteuerten Mischbatterie sowie Auflagerost aus Kunststoff und Ablaufgarnitur | 500 x 600 x 850 mm | 566 647 |
| | HAU-PS 5x7 Anschluss für sensorgesteuerte Mischbatterie: 230 V Beckenmaße: Handwaschbecken: 340 x 240 x 150 mm Ausgussbecken: 370 x 340 x 150 mm |  500 x 700 x 850 mm | 566 256 |

Optionen

| Abbildung | Bezeichnung | für Modelle |
|----------------|---|--------------------|
| ohne Abbildung | Abfallschublade unterhalb des Ausgussbeckens platziert, lässt sich per Fuß öffnen und schließen, Abfallbehälter: GN-B 2/3-150, zu Reinigungszwecken entnehmbar | alle HAU-P, HAU-PW |

Besteckbehälter

| Abbildung | Bezeichnung | Best.-Nr. |
|---|--|----------------|
|  | Besteckbehälter aus CNS GN 1/4-150 mit schrägem Boden und halbseitig klappbarem Plexiglasdeckel zum Einsetzen und Aufstellen, Maße (L x B x H): 265 x 162 x 150 mm | 565 786 |

B.PRO Handwaschbecken – wichtiger denn je

| Handwaschbecken mit Konsolen/Beckenverblendung aus Edelstahl | | | | |
|---|---|------------------------------------|----------------|-------------------------------|
| Abbildung | Modell Bezeichnung | Außenmaße/ Beckenmaße (mm) | Auslaufprägung | Best.-Nr. |
| W 4 x 3,2 x 1,5  | W 4 x 3,2 x 1,5 Handwaschbecken mit angeschweißten Dreieckskonsolen, 3-seitig 30 mm abgekantet, hinten 20 mm aufgekantet | 400 x 320 x 170 340 x 240 x 150 | 1 1/2" | 506 300 |
| | | | | Ab- und Überlaufventil 1 1/2" |
| WB 4 x 3,2 x 1,5  | WB 4 x 3,2 x 1,5 Handwaschbecken mit 3-seitiger Beckenverkleidung, hinten 20 mm aufgekantet | 400 x 320 x 200 340 x 240 x 150 | 1 1/2" | 507 010 |
| | | | | Ab- und Überlaufventil 1 1/2" |
| W 5,5 x 4,5 x 1,5  | W 5,5 x 4,5 x 1,5 Handwaschbecken mit angeschweißten Dreieckskonsolen, allseitig 30 mm abgekantet | 550 x 450 x 150 500 x 300 x 150 | 1 1/2" | 505 170 |
| | | | | Ab- und Überlaufventil 1 1/2" |
| WB 5,5 x 4,5 x 1,5  | WB 5,5 x 4,5 x 1,5 Handwaschbecken mit 3-seitiger Beckenverkleidung, allseitig 30 mm abgekantet | 550 x 450 x 180 500 x 300 x 150 | 1 1/2" | 507 009 |
| | | | | Ab- und Überlaufventil 1 1/2" |
| WBS 4 x 3,2 x 1,5  | WBS 4 x 3,2 x 1,5 Handwaschbecken mit 3-seitiger Beckenverkleidung, dreiseitig 30 mm abgekantet, hinten 20 mm aufgekantet mit selektiv gesteuerter Armatur 1/2" (Anschluss 230 V) | 400 x 320 x 200 340 x 240 x 150 | 1 1/2" | 566 228 |
| | | | | Ab- und Überlaufventil 1 1/2" |

**Berührungslos
gesteuert**

Auf einen Blick – praktisches Zubehör für optimale Hygiene

| Zubehör | | | | |
|--|---|------------------|--------------------|----------------|
| Abbildung | Modell | Füllmenge | Maße (mm) | Best.-Nr. |
|  <p>BGN 1/3-150</p> | <p>BGN 1/3-150 Besteckbehälter aus Edelstahl, tiefgezogen, mit Hängevorrichtung, am Schiebegriff ein- und aushängbar</p> | 110 Besteckteile | 325 x 176 x 150 mm | 555 510 |
|  <p>BSP 4</p> | <p>BSP 4 Besteckspender mit 4 herausnehmbaren Besteckbehältern GN 1/4-150 aus Edelstahl mit Plexiglas-Hustenschutz</p> | 400 Besteckteile | 682 x 304 x 306 mm | 565 840 |
|  <p>Desinfektionsmittelspender VD 20</p> | <p>Seifen-/Desinfektionsspender TV 25 aus Edelstahl, Material: Edelstahlgehäuse geschliffen</p> | 1 Liter | 94 x 162 x 273 | 144 665 |
| | <p>Desinfektionsmittelspender VD 20 aus Kunststoff, exkl. Kunststoffflasche</p> | | 100 x 220 x 350 | 575 126 |
| | <p>Kunststoffflasche für Desinfektionsmittelspender VD 20</p> | 1 Liter | | 575 150 |
| | <p>Desinfektionsmittelspender VD 20 aus Kunststoff, inkl. wiederbefüllbare Kunststoffflasche 1000 ml</p> | 1 Liter | | 575 153 |
| | <p>Halterung für Seifen-/Desinfektionsmittelspender VD 20 und TV 25, zum Aufhängen an Servierwagen</p> | | | 575 127 |

B.PRO GmbH
 B.PRO Catering Solutions
 Postfach 13 10
 75033 Oberderdingen
 Telefon +49 7045 44-81276
 Telefax +49 7045 44-81212
 catering@bpro-solutions.com
 www.bpro-solutions.com

Viele Modelle sind kurzfristig für Sie verfügbar:

www.bpro-solutions.com/de/stock
 oder fragen Sie unser Vertriebsteam!

B.PRO
 CATERING SOLUTIONS

